

商品番号
PSS-29W / K

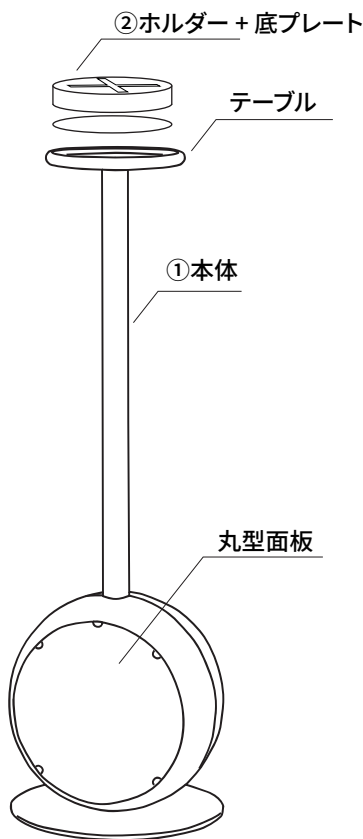
■組立の前に必ずお読みください。
製品組立・取扱説明書

お買い上げいただきありがとうございます。
人体および財産への危害や損害を未然に防ぐため、
本書をよくお読み頂き、内容をご理解された上で正しくご使用下さい。尚、本書は、ご使用の都度確認頂きたく必ず保管(最低10年間)しておいて下さい。

構成部品

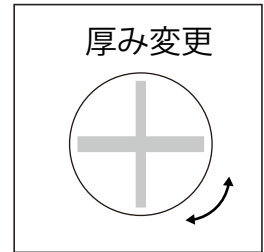
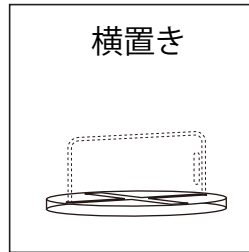
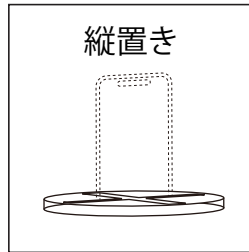
- ①本体×1
- ②ホルダー+底プレート
- ③取扱説明書(本紙)×1

◎各部の名称



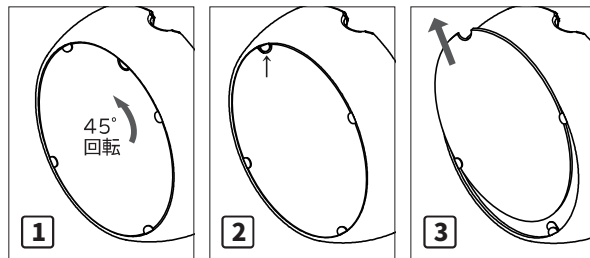
◎ご使用方法

スマートフォンをホルダーに立てかけることでセルフタイマー撮影することが可能です。



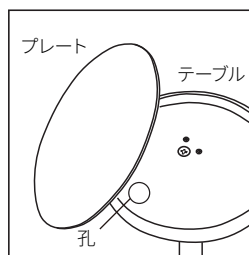
厚み13-20mm、幅160mm以内のスマートフォンを設置することができ、サイズ以内であれば縦置きでも横置きでも撮影が可能です。また、ホルダーを左右に回転させることで厚みの違うスマートフォンでもお使いいただけます。狭い溝にはケース型、広い溝には手帳カバー型を想定しています。(すべてのスマートフォンへの対応を保証するものではありません)

◎丸型面板を取り外すときは



- 1 付属の吸盤を使用して、丸型面板を回転させます。
- 2 丸型面板の切り欠きがツメの位置までくるように移動させます。
- 3 そのまま斜め上にスライドして引き抜いてください。

◎テーブルの掃除・メンテナンス



ホルダーが汚れてしまった場合やテーブルに水が溜ってしまった場合はホルダー+底プレートを取り外すことでメンテナンスが可能です。背面の孔から指で底プレートを押し出すことでホルダー+底プレートの取り外しが可能です。

ご注意とお願い

- この取扱説明書に記載されていない取り付けは、絶対に行わないで下さい。
- この商品の取り扱い内容につきまして、ご不明な点がございましたら、弊社までお問い合わせいただき、ご理解された上でお取り扱い下さい。
- 記載事項を守らなかった不具合につきましては、責任を負いかねる場合がありますのであらかじめご了承下さい。
- 歩行者にぶつかり怪我など事故が生じないよう道路交通法にも配慮し設置してください。また子供が遊んで怪我をしないよう注意してください。

その手があったか!
Belle AD Wise

株式会社 **ベルアドワイズ**
〒460-0007 愛知県名古屋市中区新栄2-42-28